

**Zbiór instrukcji dotyczących  
składania, przyjmowania oraz  
mnitorowania  
e-deklaracji w systemach  
ZIU oraz SIOEO**

**Rok szkolny 2022/2023**

Aktualizacja 2022-09-09


## Spis treści

Spis treści.....	2
1. Składanie e-deklaracji przez zdających w ZIU .....	3
2. Przyjmowanie e-deklaracji przez dyrektorów w SIOEO .....	13
3. Monitorowanie danych z e-deklaracji .....	15
4. Przyjmowanie e-deklaracji absolwentów .....	16

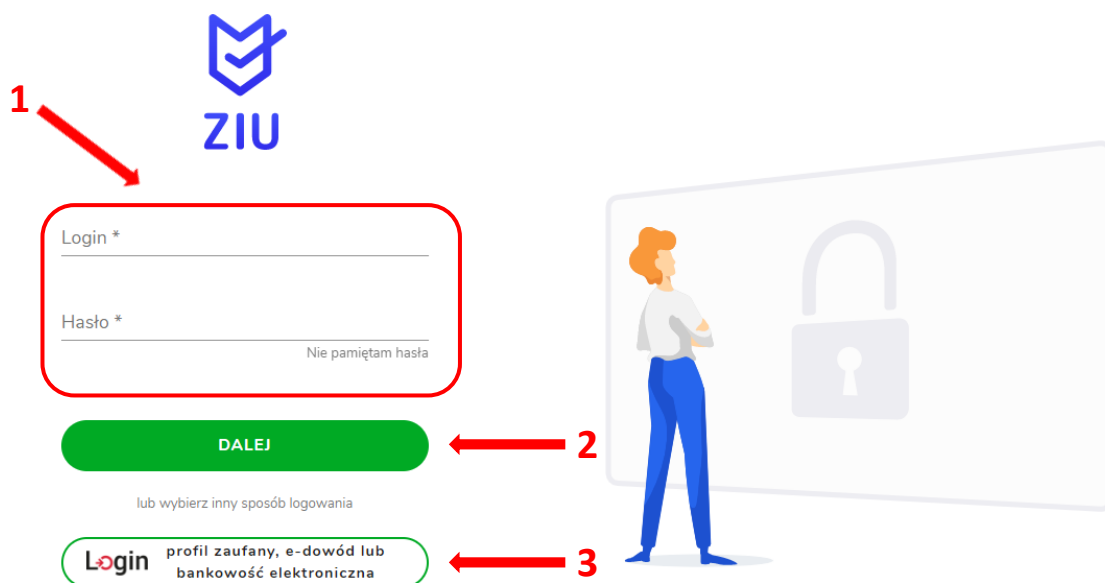
## 1. Składanie e-deklaracji przez zdających w ZIU

### Aby złożyć e-deklarację w systemie ZIU należy:

1. Dyrektor szkoły przekazuje zdającym dane do logowania w serwisie ZIU, które zawierają informacje: *Login, Hasło, Data wygenerowania hasła, Adres serwisu*.

Jan Borewicz	A19	
Login: janbor47	Hasło: A0NDxsoqxmUR	
Data wygenerowania hasła: 07.09.2022 10:44:41		
Adres serwisu: <a href="https://wyniki.edu.pl">https://wyniki.edu.pl</a>		

2. Wejść na stronę <https://wyniki.edu.pl>, a następnie zalogować się wprowadzając login oraz hasło w odpowiednie pola <sup>1</sup> i kliknąć przycisk *Dalej* <sup>2</sup> lub wybrać inny sposób logowania: profil zaufany, e-dowód lub bankowość elektroniczną <sup>3</sup>.



### Wybierz sposób logowania

Bezpieczny i darmowy dostęp do usług publicznych

**Profil Zaufany**

Bezpłatne narzędzie, dzięki któremu załatwisz sprawy urzędowe online i podpiszesz dokumenty elektronicznie.

**e-dowód**

Dowód osobisty z warstwą elektroniczną. Użyj aplikacji mobilnej albo czytnika podłączonego do komputera.

---

mojID

- W przypadku problemów z dostępem, upewnić się czy połączenie z Internetem działa poprawnie, a następnie, jeżeli zaistnieje taka konieczność, skorzystać z opcji odzyskiwania hasła (przycisk *Nie pamiętam hasła*) <sup>4</sup>.



Login \*

---

Hasło \*

---

Nie pamiętam hasła ← 4

**DALEJ**

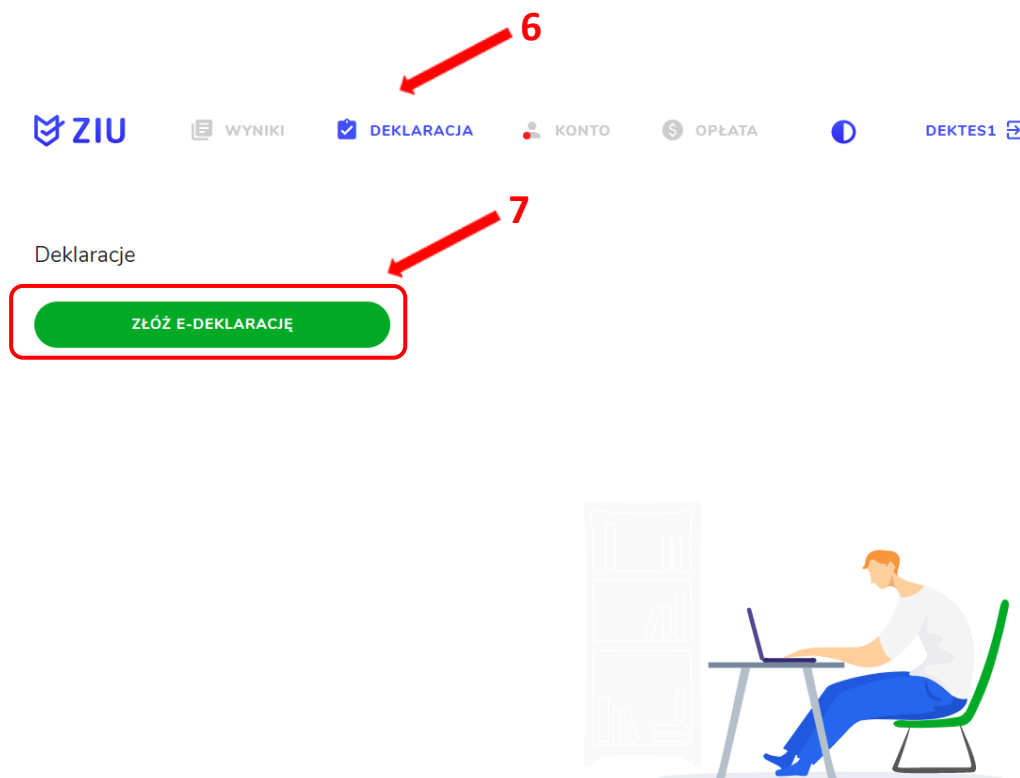
lub wybierz inny sposób logowania

**Login** profil zaufany, e-dowód lub bankowość elektroniczna

4. Po zalogowaniu, należy zweryfikować lub uzupełnić adres e-mail <sup>5</sup>.



5. Po wybraniu zakładki *Deklaracja* <sup>6</sup>, kliknąć *Złóż e-deklarację* <sup>7</sup>.



6. Uzpełnić dane kontaktowe wpisując *Telefon, Email, Numer budynku, Kod pocztowy, Miejscowość* w polach wymaganych oraz opcjonalnie wprowadzić dane w polu *Ulica* oraz *Numer lokalu* <sup>8</sup>.

ZIU WYNIKI DEKLARACJA KONTO OPŁATA DEKTES1

### Deklaracja maturalna

ZIU / DEKLARACJA / DEKLARACJA MATURALNA


Deklaracja do: E-Deklaracja 2023

Dane osobowe

IMIĘ (IMIONA) I NAZWISKO	PESEL
dekl testyziu	34061402161

**Dane kontaktowe**

Telefon *	Email *
Ulica	
Numer budynku *	Numer lokalu
Kod pocztowy *	Miejscowość *



**Uczeń** – absolwent tegoroczny, który zamierza przystąpić do egzaminu maturalnego bezpośrednio po ukończeniu szkoły.

**Absolwent** – absolwent z lat ubiegłych, który ukończył szkołę i po upływie danego czasu chce przystąpić do egzaminu maturalnego.

## Uzupełnianie deklaracji w przypadku Ucznia

1. W przypadku ucznia uzupełnić dane podstawowe zaznaczając *Uczeń*<sup>1</sup>.
2. Jeśli zdający należy do oddziału dwujęzycznego, zaznaczyć checkbox <sup>2</sup> z rozwijalnej listy wybrać rodzaj drugiego języka nauczania<sup>3</sup> oraz język nauczania<sup>4</sup>.
3. Z rozwijalnej listy wybrać rodzaj deklaracji<sup>5</sup>.

1

2

Dane podstawowe

Uczeń  Absolwent

Zaznacz jeżeli uczęszczałeś do klasy: dwujęzycznej, z językiem mniejszości narodowej, z językiem mniejszości etnicznej lub z językiem regionalnym

Drugi język nauczania

język obcy nowożytny   Język nauczania

Rodzaj deklaracji

Egzamin maturalny w formule 2023

3

4

5

4. Uzupełnić pola dotyczące egzaminów obowiązkowych.
5. Jeśli uczeń przystępuje do części ustnej egzaminu zaznaczyć checkbox <sup>6</sup>.
6. Uzupełnić informacje dotyczące egzaminów dodatkowych, wybierając z listy dany egzamin, a następnie kliknąć przycisk *Dodaj*<sup>7</sup>.
7. W celu usunięcia wybranego poprzednio egzaminu dodatkowego, kliknąć <sup>8</sup>.

Egzaminy obowiązkowe

język polski poziom podstawowy (M)

język angielski poziom podstawowy (M)

matematyka poziom podstawowy (M)

język polski ustny (M)

język angielski ustny (M)

Egzaminy dodatkowe

biologia poziom rozszerzony (M)

Wybierz

DODAJ

8

7

8. Jeżeli zdający nie musi przystąpić do egzaminu maturalnego z przedmiotu dodatkowego, ponieważ posiada dokumenty uprawniające do uzyskania tytułu technika, należy zaznaczyć checkbox  <sup>9</sup>, a następnie z listy wybrać posiadany dokument <sup>10</sup>.

**9**  Nie muszę przystępować do egzaminu maturalnego z przedmiotu dodatkowego, ponieważ posiadam dokumenty potwierdzające uprawnienia do uzyskania dyplomu w zawodzie nauczonym na poziomie technika:

Wybierz jedną z dostępnych opcji **10**

**i** Jeżeli odpowiednie dokumenty uzyskasz przed 20 kwietnia 2023 r., możesz złożyć do dyrektora szkoły pisemną informację o rezygnacji z przystąpienia do egzaminu z przedmiotu dodatkowego na poziomie rozszerzonym.

9. Zaznaczyć checkbox  <sup>11</sup> wyrażając zgody i oświadczenia.

Zgody i oświadczenia

**11**  Oświadczam, że podane dane teleadresowe umożliwiają kontakt ze mną.

Oświadczam, że jestem świadomy(-a), że podane dane osobowe będą przetwarzane dla celów związanych z przeprowadzeniem egzaminu maturalnego oraz procesem rekrutacji na studia.  
(Na podstawie art. 6 ust. 1 pkt A Rozporządzenia Parlamentu Europejskiego i Rady (UE) 2016/679 z 27 kwietnia 2016 r. w sprawie ochrony osób fizycznych w związku z przetwarzaniem danych osobowych i w sprawie swobodnego przepływu takich danych oraz uchylenia dyrektywy 95/46/WE).

Oświadczam, że zapoznałem (-łam) się z zasadami wnoszenia opłaty za egzamin maturalny. Zasady: [link](#)

Oświadczam, że dołączę w wymaganym terminie potwierdzenie wpłaty za egzamin/egzamin (jeżeli dotyczy).

Oświadczam, że zamierzam złożyć dokument potwierdzający uprawnienie do dostosowania warunków i/lub formy przeprowadzania egzaminu maturalnego.

10. W celu dodania załącznika kliknąć *Dodaj załącznik* <sup>12</sup>.

11. Po prawidłowym uzupełnieniu całego formularza, należy kliknąć aktywny przycisk

*Dalej* <sup>13</sup>.

Załączniki

- Dokumenty potwierdzające uprawnienia do uzyskania dyplomu w zawodzie nauczonym na poziomie technika

**12** [Dodaj załącznik](#)

**i** W przypadku konieczności załadowania więcej niż jednego pliku do danego załącznika, spakuj je w paczkę o formacie zip.

- Oświadczam, że załączone dokumenty w wersji elektronicznej są zgodne z oryginałem.

**13**

ANULUJ


DALEJ



12. Pojawi się potwierdzenie złożenia deklaracji, którą można **wydrukować** klikając *Wydrukuj* <sup>14</sup>.

## Deklaracja

ZIU / DEKLARACJA




Twoja deklaracja maturalna została złożona. <sup>14</sup>

WYDRUKUJ

Wydrukuj później


## Uzupełnianie deklaracji w przypadku Absolwenta


1. W przypadku absolwenta uzupełnić dane podstawowe zaznaczając *Absolwent*<sup>1</sup>, automatycznie uzupełni się *Typ zdającego*<sup>2</sup>.
2. Wybrać z listy podejście do egzaminu<sup>3</sup> oraz wpisać rok ukończenia szkoły<sup>4</sup>.
3. Jeśli zdający należy do oddziału dwujęzycznego, zaznaczyć checkbox <sup>5</sup> oraz z rozwijalnej listy wybrać rodzaj drugiego języka nauczania<sup>6</sup> oraz język nauczania<sup>7</sup>.
4. Z rozwijalnej listy wybrać rodzaj deklaracji<sup>8</sup>.


Dane podstawowe 

Uczeń  Absolwent

Typ zdającego \*


Absolwent szkoły (poprzednich lat) 

Wybierz podejście do egzaminu \* 



Rok ukończenia szkoły \* 

PODMIOT


LICEUM OGÓLNOKSZTAŁCĄCE IM. GEN. WŁ. SIKORSKIEGO W MIĘDZYRZECU PODLASKIM,  
ul. Lubelska 57/59, 21-560 Międzyrzec Podlaski

Zaznacz jeżeli uczęszczałeś do klasy: dwujęzycznej, z językiem mniejszości narodowej, z językiem mniejszości etnicznej lub z językiem regionalnym 

Drugi język nauczania

język obcy nowożytny  Język nauczania 

Rodzaj deklaracji

Rodzaj deklaracji 

5. Uzpełnić pola dotyczące egzaminów obowiązkowych.
6. Jeśli absolwent przystępuje do wybranych egzaminów w części pisemnej oraz ustnej zaznaczyć checkbox  <sup>9</sup>.
7. Następnie uzupełnić formularz dotyczący egzaminów dodatkowych, wybierając z listy dany egzamin i kliknąć przycisk *Dodaj* <sup>10</sup>.
8. W celu usunięcia egzaminu dodatkowego, kliknąć  <sup>11</sup>.

9. Jeżeli zdający nie musi przystąpić do egzaminu maturalnego z przedmiotu dodatkowego, ponieważ posiada dokumenty uprawniające do uzyskania tytułu technika, należy zaznaczyć checkbox  <sup>12</sup>, a następnie z listy wybrać posiadany dokument <sup>13</sup>.

10. Zaznaczyć checkbox  <sup>14</sup> wyrażając zgody i oświadczenia.

#### Zgody i oświadczenia

14



- Oświadczam, że podane dane teleadresowe umożliwiają kontakt ze mną.
- Oświadczam, że jestem świadomy(-a), że podane dane osobowe będą przetwarzane dla celów związanych z przeprowadzeniem egzaminu maturalnego oraz procesem rekrutacji na studia.  
(Na podstawie art. 6 ust. 1 pkt A Rozporządzenia Parlamentu Europejskiego i Rady (UE) 2016/679 z 27 kwietnia 2016 r. w sprawie ochrony osób fizycznych w związku z przetwarzaniem danych osobowych i w sprawie swobodnego przepływu takich danych oraz uchylenia dyrektywy 95/46/WE).
- Oświadczam, że zapoznałem (-łam) się z zasadami wnoszenia opłaty za egzamin maturalny. Zasady: [link](#)
- Oświadczam, że dołączę w wymaganym terminie potwierdzenie wpłaty za egzamin/egzamin (jeżeli dotyczy).
- Oświadczam, że zamierzam złożyć dokument potwierdzający uprawnienie do dostosowania warunków i/lub formy przeprowadzania egzaminu maturalnego.

11. W celu dodania załącznika kliknąć *Dodaj załącznik* <sup>15</sup>.

12. Po prawidłowym uzupełnieniu całego formularza, należy kliknąć aktywny przycisk

*Dalej* <sup>16</sup>.

#### Załączniki

- Dowód wniesienia opłaty (Jeżeli dotyczy) [Dodaj załącznik](#) 
- Dokumenty potwierdzające uprawnienia do uzyskania dyplomu w zawodzie nauczonym na poziomie technika [Dodaj załącznik](#) 

 W przypadku konieczności załadowania więcej niż jednego pliku do danego załącznika, spakuj je w paczkę o formacie zip.

- Potwierdzam zgodność załączonych dokumentów z oryginałem.


ANULUJ

DALEJ

13. Pojawi się potwierdzenie złożeniu deklaracji, którą można **wydrukować** klikając *Wydrukuj* <sup>17</sup>.

#### Deklaracja

ZIU / DEKLARACJA



Twoja deklaracja maturalna została złożona.

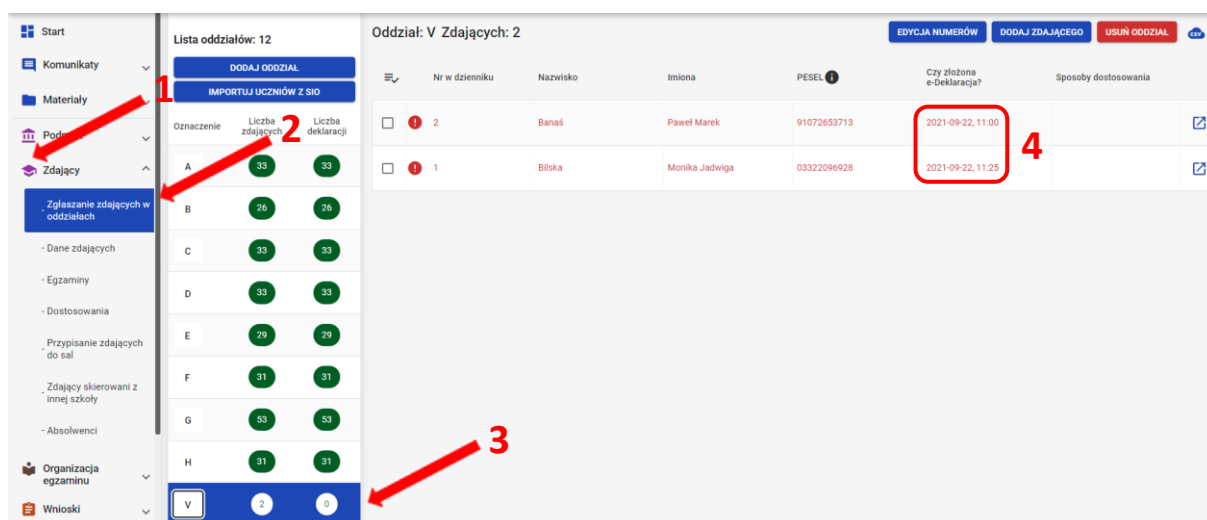
WYDRUKUJ

Wydrukuj później

## 2. Przyjmowanie e-deklaracji przez dyrektorów w SIOEO


Aby przyjąć w SIOEO e-deklarację złożoną przez zdającego w systemie ZIU należy:

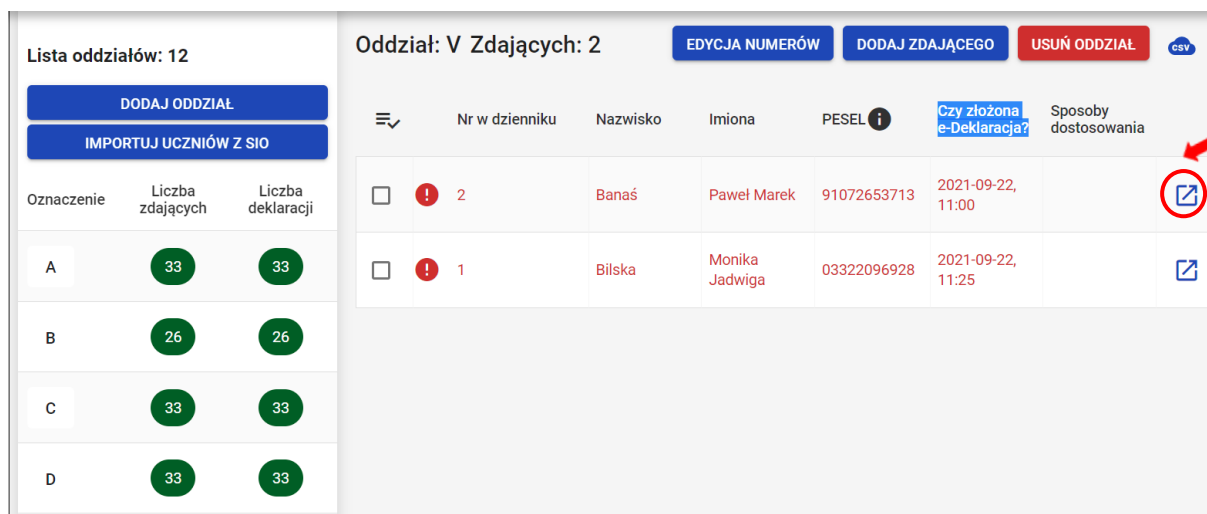
1. W menu głównym wybrać pozycję *Zdający*<sup>1</sup>, a następnie *Zgłaszanie zdających w oddziałach*<sup>2</sup>.
2. Wybrać oddział, do którego uczęszcza dany zdający, a następnie kliknąć w jego oznaczenie<sup>3</sup>.
3. Jeśli zdający złożył e-deklarację w systemie ZIU, w kolumnie *Czy złożona e-Deklaracja?* wyświetla się data jej złożenia<sup>4</sup>.



The screenshot shows the SIOEO system interface. On the left, the 'Zdający' menu is highlighted with a red arrow (1). Below it, the 'Zgłaszanie zdających w oddziałach' option is selected with a red arrow (2). In the center, a list of departments (A-H) is shown, with department 'V' selected and highlighted with a red arrow (3). On the right, a table displays the list of students for department 'V'. The table has columns for 'Nr w dzienniku', 'Nazwisko', 'Imiona', 'PESEL', 'Czy złożona e-Deklaracja?', and 'Sposoby dostosowania'. The date '2021-09-22, 11:00' in the 'Czy złożona e-Deklaracja?' column is highlighted with a red box and a red arrow (4).

Nr w dzienniku	Nazwisko	Imiona	PESEL	Czy złożona e-Deklaracja?	Sposoby dostosowania
2	Banaś	Paweł Marek	91072653713	2021-09-22, 11:00	
1	Bilska	Monika Jadwiga	03322096928	2021-09-22, 11:25	

4. Kliknąć przycisk  (4) w odpowiednim wierszu. Pojawi się karta ze szczegółowymi danymi zdającego.



The screenshot shows the SIOEO system interface. On the left, the 'Zdający' menu is highlighted with a red arrow (1). Below it, the 'Zgłaszanie zdających w oddziałach' option is selected with a red arrow (2). In the center, a list of departments (A-H) is shown, with department 'V' selected and highlighted with a red arrow (3). On the right, a table displays the list of students for department 'V'. The table has columns for 'Nr w dzienniku', 'Nazwisko', 'Imiona', 'PESEL', 'Czy złożona e-Deklaracja?', and 'Sposoby dostosowania'. The date '2021-09-22, 11:00' in the 'Czy złożona e-Deklaracja?' column is highlighted with a red box and a red arrow (4).

Nr w dzienniku	Nazwisko	Imiona	PESEL	Czy złożona e-Deklaracja?	Sposoby dostosowania
2	Banaś	Paweł Marek	91072653713	2021-09-22, 11:00	
1	Bilska	Monika Jadwiga	03322096928	2021-09-22, 11:25	

- Należy wybrać zakładkę **Deklaracja** <sup>5</sup>.
- W bloku **Deklaracja egzaminów** widoczna jest informacja: *Ten zdający ma złożoną e-deklarację. Kliknij Przyjmij e-deklarację aby ją zweryfikować i zaakceptować.* Kliknąć przycisk **Przyjmij e-deklaracje** <sup>6</sup>.

- Wyświetli się formularz deklaracji uzupełniony zgodnie z informacjami zamieszczonymi przez zdającego w e-deklaracji. Należy ją zweryfikować, a w przypadku błędów istnieje możliwość jej edycji.
- Po weryfikacji oraz prawidłowym uzupełnieniu całego formularza, należy kliknąć przycisk **Zapisz** <sup>7</sup>.

### 3. Monitorowanie danych z e-deklaracji

Aby pobrać dane o egzaminach wybranych w e-deklaracji należy:

1. W menu głównym wybrać pozycję *Zdający*<sup>1</sup>, a następnie *Zgłaszanie zdających w oddziałach*<sup>2</sup>.

The screenshot shows the application's main menu on the left with 'Zdający' selected. The central panel displays 'Lista oddziałów: 1' with buttons for 'DODAJ ODDZIAŁ', 'IMPORTUJ UCZNIÓW Z SIO', and 'Pobierz listę e-deklaracji'. A summary table shows 'Oznaczenie: K', 'Liczba zdających: 16', and 'Liczba deklaracji: 6'. The right panel shows 'Oddział: K Zdających: 16' with a table of students.

Nr w dzienniku	Nazwisko	Imiona	PESEL	Czy złożona e-Deklaracja?	Sposoby dostosowania
1	Baran	Urszula	84112323125		
7	Basta	Majka Gusto	95061529674	2022-09-09, 11:24	
2	Boreczek	Milena Irena	69022891681		

2. Wybrać oddział, do którego uczęszcza dany zdający, a następnie kliknąć w jego oznaczenie<sup>3</sup>.
3. Kliknąć przycisk *Pobierz listę e-deklaracji*<sup>4</sup>.

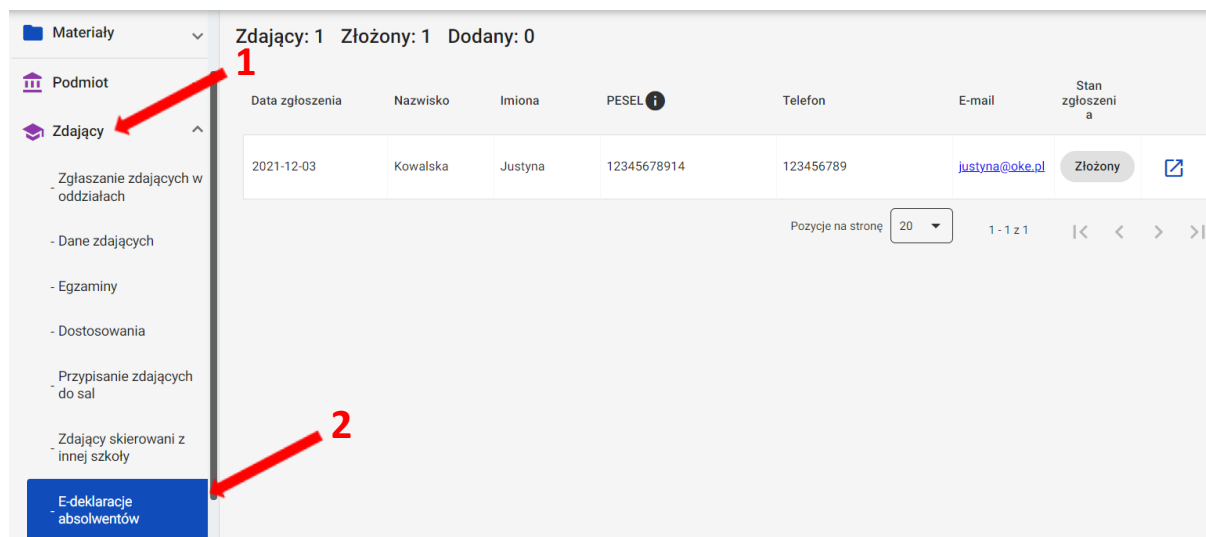
This screenshot is similar to the previous one but highlights the 'Pobierz listę e-deklaracji' button with a red arrow (4) and the 'K' label in the summary table with another red arrow (3).


4. Przeglądarka pobierze gotowy plik z danymi wszystkich zdających przypisanych do tego oddziału ze złożonymi i nieprzyjętymi e-deklaracjami. W zależności od indywidualnych ustawień zapisze plik na dysku komputera lub pozostawi użytkownikowi decyzję dotyczącą dalszego postępowania z plikiem. Należy pamiętać, że w pobranym pliku znajdują się niezaszyfrowane dane osobowe oraz dane wrażliwe dotyczące uczniów. Od chwili pobrania danych, użytkownik osobiście odpowiada za przechowywanie, ochronę i przetwarzanie tych danych, zgodnie z RODO i przepisami krajowymi.

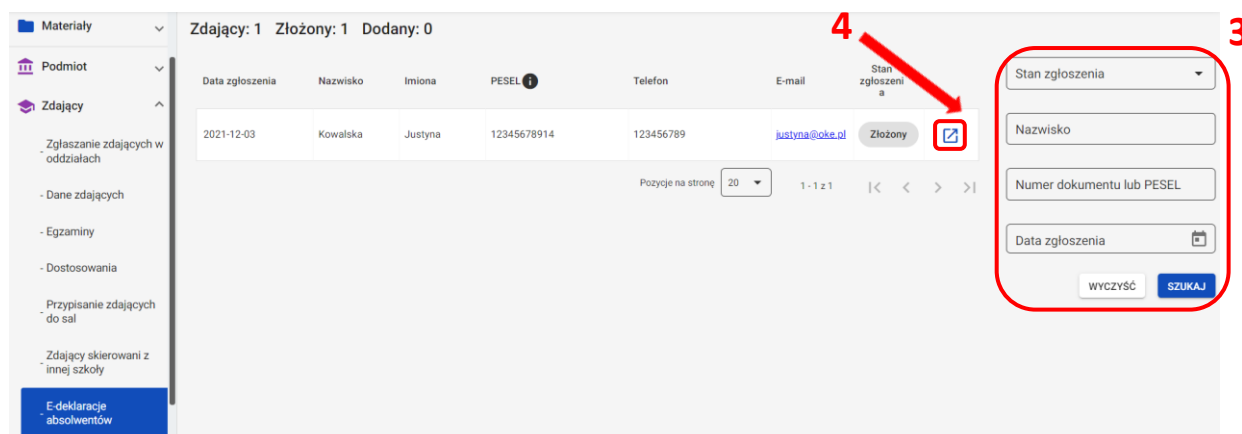
## 4. Przyjmowanie e-deklaracji absolwentów

Aby przyjąć w SIOEO e-deklarację absolwenta złożoną przez formularz online należy:

1. W menu głównym wybrać pozycję *Zdający*<sup>1</sup>, a następnie *E-deklaracje absolwentów*<sup>2</sup>.



2. Pojawia się lista e-deklaracji zdających złożonych przez formularz dla niezalogowanych.
3. Zdającego można wyszukać wykorzystując odpowiednie filtry boczne: *Stan zgłoszenia*, *Nazwisko*, *Numer dokumentu lub PESEL*, *data zgłoszenia*<sup>3</sup>.
4. W celu przyjęcia e-deklaracji zdającego, którego stan zgłoszenia jest *Złożony* kliknąć <sup>4</sup>.



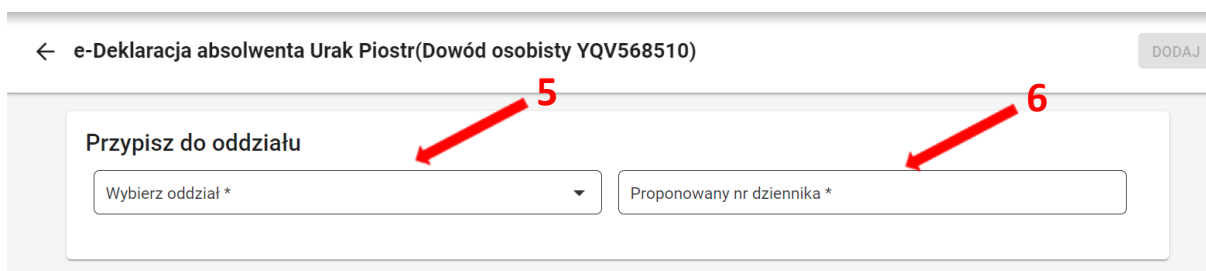


5. Uzpełnić pola wymagane, przypisując zdającego do oddziału wybranego z rozwijalnej listy <sup>5</sup> oraz wprowadzając numer w dzienniku (system podpowiada najniższy, możliwy do nadania numer) <sup>6</sup>.

← e-Deklaracja absolwenta Urak Piostr(Dowód osobisty YQV568510) DODAJ

**Przypisz do oddziału**

Wybierz oddział \* Proponowany nr dziennika \*



6. Zweryfikować wprowadzone dane osobowe i kontaktowe, dane podstawowe, drugi język nauczania, wprowadzone egzaminy obowiązkowe, zaznaczone zgody i oświadczenia, załączniki, a następnie kliknąć *Dodaj* <sup>7</sup>.

**Dane osobowe i kontaktowe**

Imię/Imiona i Nazwisko: Justyna Piwowska

PESEL: 70052826745 Nazwisko rodowe: Brak

Płeć: Kobieta Data urodzenia: 1970-05-28 Miejsce urodzenia: Kraków

Telefon: 789456123 Email: justyna@oke.pl

Adres: Piwna 7/8, 74-852 Kraków

**Dane podstawowe**

Typ zdającego: Absolwent szkoły (poprzednich lat)

Przystąpienie do egzaminu: Pierwszy raz przystępuję do egzaminów

Rok ukończenia szkoły: 2020

Typ ukończonej szkoły: Liceum Ogólnokształcące

**Egzaminy obowiązkowe**

- język angielski poziom podstawowy
- język polski poziom podstawowy
- matematyka poziom podstawowy

**Egzaminy dodatkowe**

- biologia poziom rozszerzony
- chemia poziom rozszerzony
- oraz posiadam świadectwa potwierdzające kwalifikacje w zawodzie oraz certyfikaty kwalifikacji zawodowych ze wszystkich kwalifikacji wyodrębnionych w zawodzie nauczaniem na poziomie technika

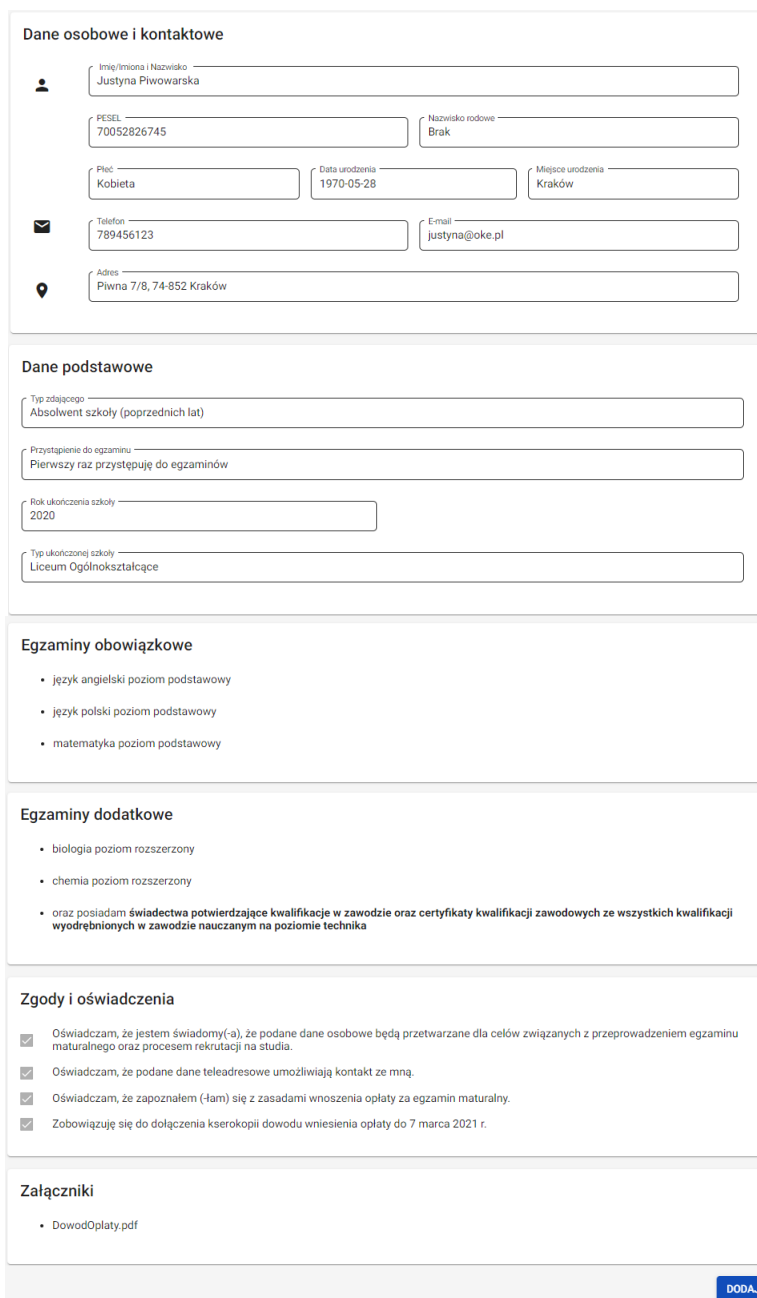
**Zgody i oświadczenia**

- Oświadczam, że jestem świadomy(-a), że podane dane osobowe będą przetwarzane dla celów związanych z przeprowadzeniem egzaminu maturalnego oraz procesem rekrutacji na studia.
- Oświadczam, że podane dane teleadresowe umożliwiają kontakt ze mną.
- Oświadczam, że zapoznałem (-łam) się z zasadami wnoszenia opłaty za egzamin maturalny.
- Zobowiązuję się do dołączenia kserokopii dowodu wnoszenia opłaty do 7 marca 2021 r.

**Załączniki**

- DowódOpłaty.pdf

**DODAJ**



7. Wyświetli się uzupełniony formularz deklaracji zdającego, którą należy zweryfikować, a w przypadku błędów istnieje możliwość jej edycji.
8. Po weryfikacji oraz prawidłowym uzupełnieniu całego formularza, należy kliknąć przycisk **Zapisz** <sup>8</sup>.

**Dane podstawowe**

Typ zdającego \*  
Absolwent szkoły (poprzednich lat)

Rodzaj deklaracji \*  
Egzamin maturalny w formule 2015-2022

Przystąpienie do egzaminu \*  
Pierwszy raz przystępuję do egzaminów

Rok ukończenia szkoły \*  
2020

Zdający z oddziału: dwujęzycznego, z językiem mniejszości narodowej, z językiem mniejszości etnicznej, z językiem regionalnym i

**Egzaminy obowiązkowe (3)**

Język polski  Zadeklarowany  Laureat  Finalista

Część pisemna \*  
język polski poziom podstawowy

Część ustna \*  
język polski ustny

Język obcy nowożytny  Zadeklarowany  Laureat  Finalista

Część pisemna \*  
język angielski poziom podstawowy

Część ustna \*  
język angielski ustny

Matematyka  Zadeklarowany  Laureat  Finalista

Część pisemna \*  
matematyka poziom podstawowy

**Egzaminy dodatkowe (2)**

Nie zamierzam przystępować do egzaminu maturalnego z przedmiotu dodatkowego, ponieważ posiadam dokumenty potwierdzające uprawnienia do uzyskania dyplomu w zawodzie nauczyciela na poziomie technika:

Uzyskałem \*  
Świadectwa potwierdzające kwalifikacje w zawodzie ze wszystkich kwalifikacji wyodręb...

Egzamin dodatkowy 1  Zadeklarowany  Laureat  Finalista

Część pisemna \*  
biologia poziom rozszerzony

Egzamin dodatkowy 2  Zadeklarowany  Laureat  Finalista

Część pisemna \*  
chemia poziom rozszerzony

DODAJ EGZAMIN

**Przedmioty kształcone w zakresie rozszerzonym (1)**

**biologia** Wybierz\*  Tak  Nie  Brak danych

**chemia** Wybierz\*  Tak  Nie  Brak danych

**Zgody na przetwarzanie danych**

Ubiegam się o hiszpański Titulo de Bachiller i wyrażam zgodę na przekazanie moich danych osobowych oraz uzyskanych przeze mnie wyników z OKE do CKE oraz stronie hiszpańskiej.

Oświadczam, że jestem świadomy(-a), że podane dane osobowe będą przetwarzane dla celów związanych z przeprowadzeniem egzaminu maturalnego oraz procesem rekrutacji na studia.

Ubiegam się o hiszpański Titulo de Bachiller i wyrażam zgodę na przekazanie moich danych osobowych oraz uzyskanych przeze mnie wyników z OKE do CKE oraz stronie hiszpańskiej.

Oświadczam, że jestem świadomy(-a), że podane dane osobowe będą przetwarzane dla celów związanych z przeprowadzeniem egzaminu maturalnego oraz procesem rekrutacji na studia.






ANULUJ ZAPISZ 8

## 9. Wyświetli się widok złożonej deklaracji zdającego.

A09 Justyna Piwowska WRÓĆ 7 z 10 < >

Dane osobowe Deklaracja Dostosowania (0) Oświadczenia i załączniki

### Deklaracja egzaminów

Egzamin maturalny w formule 2015 ● Absolwent szkoły (poprzednich lat)     

#### Egzaminy

Egzaminy obowiązkowe	Typ arkusza	Stan egzaminu	Nr sali
język polski poziom podstawowy	100 - standardowy	Zadeklarowany	PRZYPISZ SALE
język polski ustny	100 - standardowy	Zwolniony	
język angielski poziom podstawowy	100 - standardowy	Zadeklarowany	PRZYPISZ SALE
język angielski ustny	100 - standardowy	Zwolniony	
matematyka poziom podstawowy	100 - standardowy	Zadeklarowany	PRZYPISZ SALE

Egzaminy dodatkowe	Typ arkusza	Stan egzaminu	Nr sali
biologia poziom rozszerzony	100 - standardowy	Zadeklarowany	PRZYPISZ SALE
chemia poziom rozszerzony	100 - standardowy	Zadeklarowany	PRZYPISZ SALE

**Informujemy, że wszystkie dane podmiotu i dane osobowe widoczne na obrazkach w instrukcjach są danymi fikcyjnymi, utworzonymi na potrzeby powstania instrukcji.**